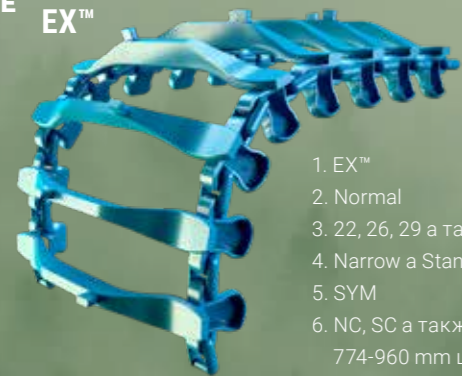


СЦЕПЛЕНИЕ

ALL-ROUND

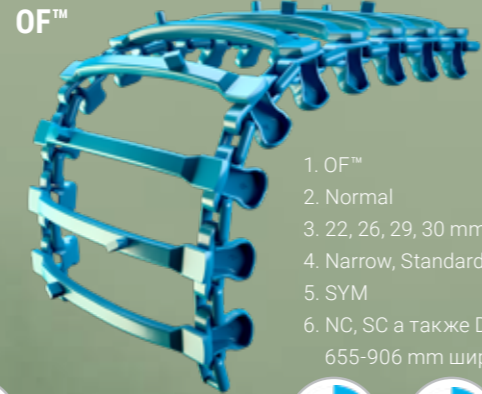
ДАВЛЕНИЕ
НА ГРУНТ



1. EX™
2. Normal
3. 22, 26, 29 а также 30 mm
4. Narrow а Standard
5. SYM
6. NC, SC а также DC
774-960 mm ширина



СЦЕПЛЕНИЕ ДАВЛЕНИЕ
НА ГРУНТ СНЕГ



1. OF™
2. Normal
3. 22, 26, 29, 30 mm а также Max
4. Narrow, Standard а также Soft
5. SYM
6. NC, SC а также DC
655-906 mm ширина



СЦЕПЛЕНИЕ ДАВЛЕНИЕ
НА ГРУНТ СНЕГ



1. EVO™
2. Normal
3. 22, 26, 29, 30 mm а также Max
4. Narrow, Standard а также Soft
5. SYM
6. NC, SC а также DC
695-960 mm ширина



СЦЕПЛЕНИЕ ДАВЛЕНИЕ
НА ГРУНТ СНЕГ



1. ECO™
2. Normal
3. 22, 26, 29 а также 30 mm
4. Narrow, Standard а также Soft
5. SYM
6. NC, SC а также DC
615-944 mm ширина




СЦЕПЛЕНИЕ ДАВЛЕНИЕ
НА ГРУНТ СНЕГ



1. KovaX™
2. Normal а также Plus
3. 22, 26, 29, 30 mm а также Max
4. Narrow, Standard а также Soft
5. SYM а также OSS
6. NC, SC, DC а также RC
680-950 mm ширина



СЦЕПЛЕНИЕ ДАВЛЕНИЕ
НА ГРУНТ СНЕГ



1. U™
2. Normal
3. 22, 26, 29 а также 30 mm
4. Narrow, Standard а также Soft
5. SYM, ASYM а также OSS
6. NC, SC а также DC
655-971 mm ширина



СЦЕПЛЕНИЕ ДАВЛЕНИЕ
НА ГРУНТ СНЕГ



1. Baltic™
2. Light а также Normal
3. 22, 26, 29 а также 30 mm
4. Narrow, Standard а также Soft
5. SYM, ASYM а также OSS
6. NC, SC, DC а также RC
650-1210 mm ширина




СЦЕПЛЕНИЕ ДАВЛЕНИЕ
НА ГРУНТ СНЕГ



1. CoverB™
2. Light а также Normal
3. 22, 26, 29 а также 30 mm
4. Narrow, Standard а также Soft
5. SYM, ASYM а также OSS
6. NC, SC, DC а также RC
670-1220 mm ширина



СЦЕПЛЕНИЕ ДАВЛЕНИЕ
НА ГРУНТ СНЕГ




1. CoverX™
2. Light 150/180 а также Normal 150/180
3. 22, 26, 29 а также 30 mm
4. Narrow, Standard а также Soft
5. SYM, ASYM а также OSS
6. NC, SC а также DC
670-1220 mm ширина



СЦЕПЛЕНИЕ ДАВЛЕНИЕ
НА ГРУНТ СНЕГ

1. Профиль трака - Profile



2. тип Профиль трака - Light, Normal а также Plus

Cross member thickness, Light, Normal and Plus. Applicable for certain track types:


Light: Lighter cross members for forwarders with a load capacity up to 12 ton or harvesters with a machine weight up to 15 ton.

Normal: Standard size cross members for forwarders with a load capacity between 12-20 ton or harvesters with a machine weight up to 25 ton.

Plus: A stronger cross member for forwarders with a load capacity between 15-20 tons. For forwarders with payloads up to 25 tons, please consult with your Olofsfors dealer.

3. Соединительная истема

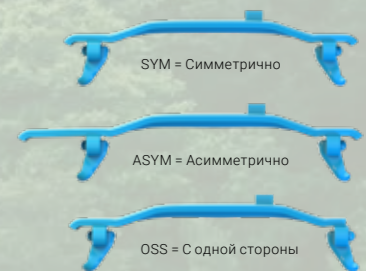
22 – 26 – 29 – 30 а также Max



4. Версия



5. Положение




6. Шпора

NC = Без шипа

SC = Один шип

DC = Два шипа

RC = Дополнительный шип



Combination track profiles – Bogie tracks with different cross-members on the same Track.
Contact your local Olofsfors office to request other options and/or dimensions.